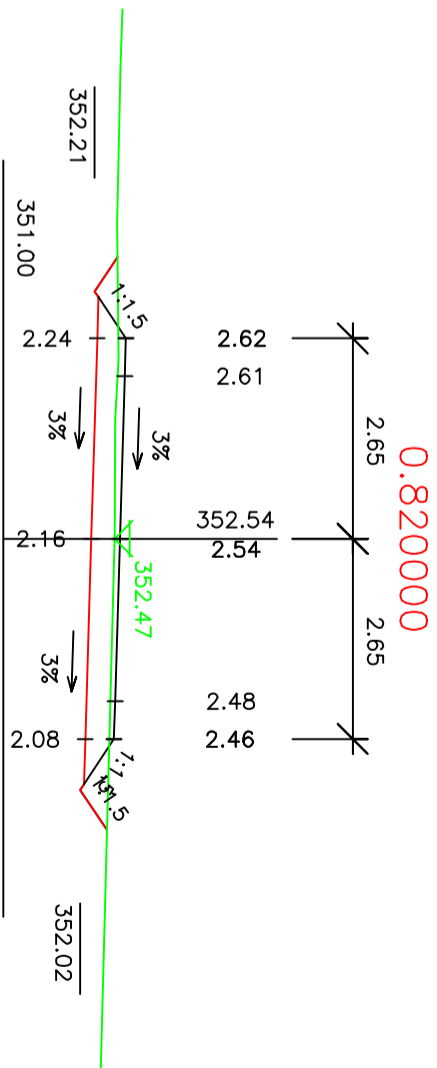
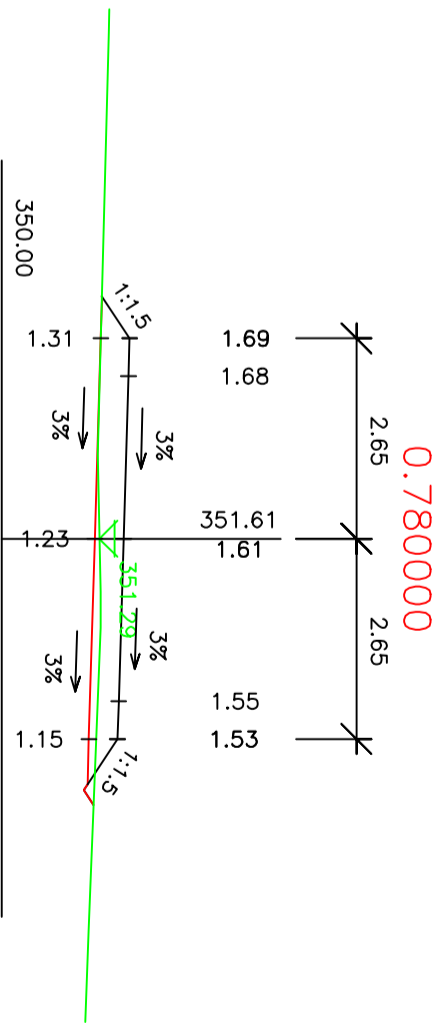
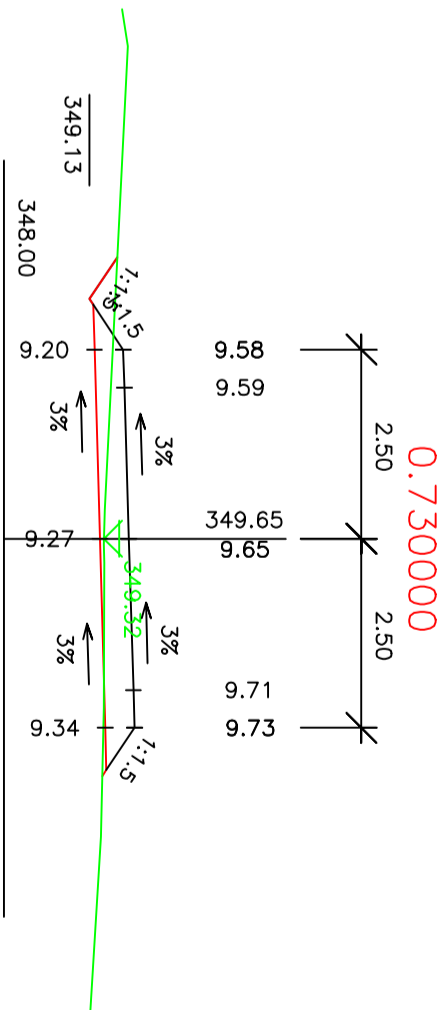
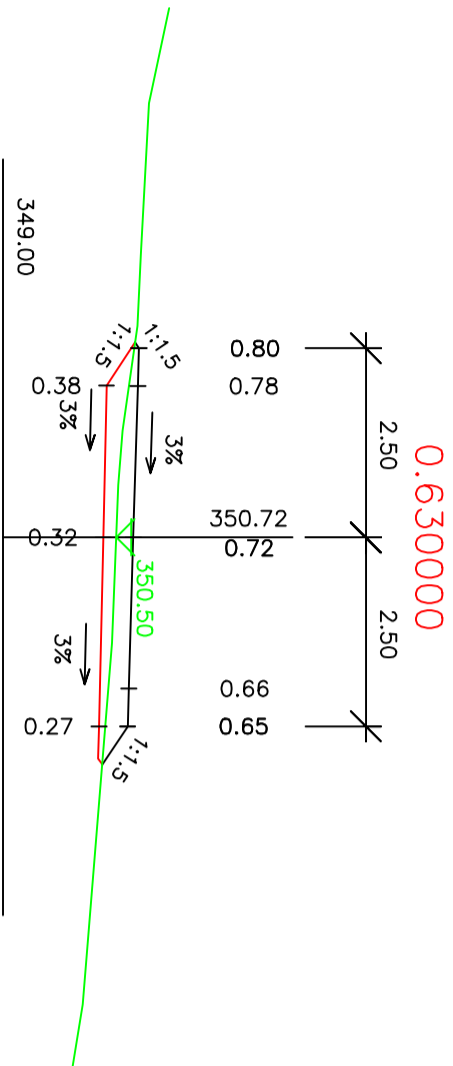
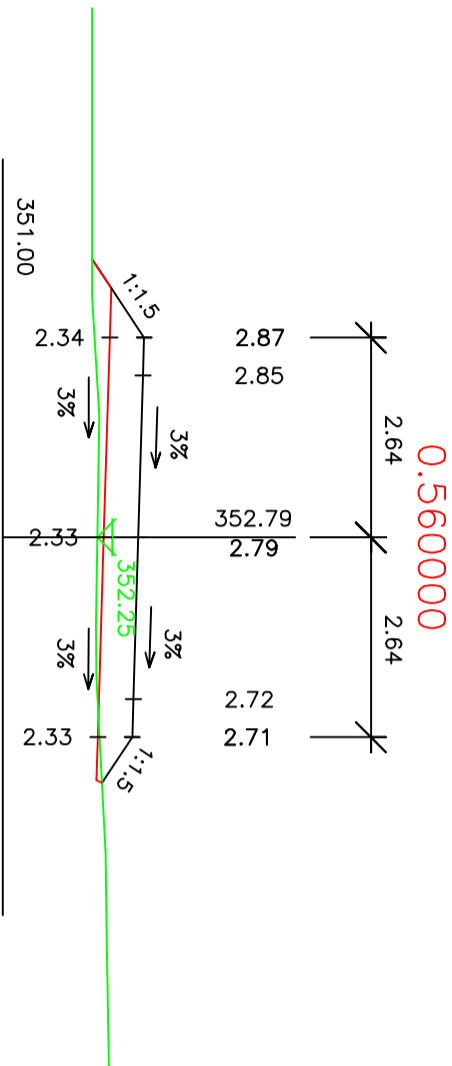
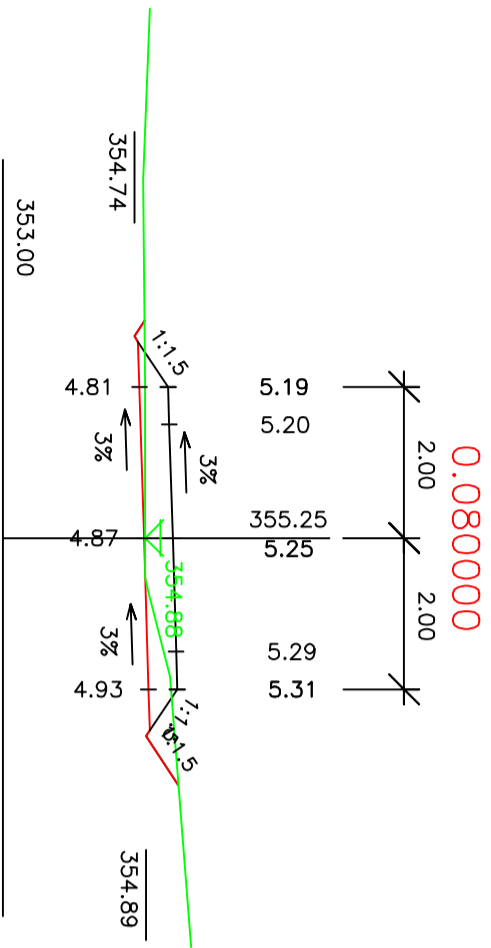


KOMPLEXNÍ POZEMKOVÁ ÚPRAVA
K.Ú. ROPICE
CHARAKTERISTICKÉ PŘÍČNÉ ŘEZY
VEDLEŠÍ POLNÍ CESTA VC26
M 1:100



| | | |
|------------------------------|---------------------------------|------------|
| VEDOUČÍ PROJEKTANT | ING. JIŘKA SUCHOMELOVÁ | |
| ZODPOVĚDNÝ PROJEKTANT | ING. PAVEL KREJČÍ | |
| VYPRACOVAL | ING. JIŘÍ SOTOLAR | |
| KRESLIL | ING. JIŘÍ SOTOLAR | |
| Kontroloval | ING. JIŘÍ PROCHÁZKA | |
| KRAJ: MORAVSKOSLEZSKÝ | INVESTOR: MZE, PŮ FRÝDEK-MÍSTEK | |
| NAZEV AKCE | | |
| KOMPLEXNÍ POZEMKOVÁ ÚPRAVA | | |
| K.Ú. ROPICE | | |
| PLAN SPOLEČNÝCH ZAŘÍZENÍ | | |
| VEDLEŠÍ POLNÍ CESTA VC26 | | |
| CHARAKTERISTICKÉ PŘÍČNÉ ŘEZY | | |
| NAZEV VÝKRESU | Č. VÝKRESU | Č. VÝKRESU |
| | | 3.15.5 |

Projektová kancelář
pro dopravní a inženýrské služby
Koblitkova 5, 602 00 BRNO